



# FeebMe

## Возможности системы

Уважаемые родители!

В школу внедряется платформа FeebMe — это приложение, в рамках которого Школа заводит собственное пространство.

Теперь Ваш ребенок сможет с помощью:

- 1) приложения FeebMe на телефоне (бесплатно)
- 2) транспортной карты **Астана LRT** (бесплатно выдается, бесплатно привязывается)  
**Внимание!** Если у ребенка есть карта – перевыпускать ее НЕ НУЖНО. Мы подключим имеющуюся карту.
- 3) специальной карты FeebMe

Войти/выйти из школы (при наличии турникетов),  
купить обед в столовой/буфете.

Подробнее: [mektep.feebme.com](https://mektep.feebme.com)

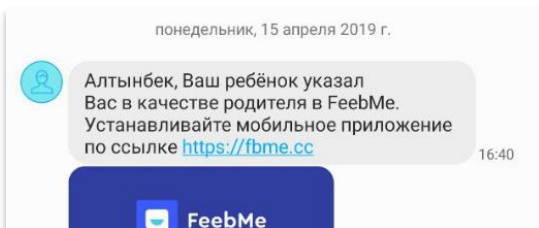
# ИНСТРУКЦИЯ

## 1. Регистрация в приложении

При подключении школы к платформе FeebMe – дети указывают номер родителя/родителей в приложении или через сотрудника FeebMe.

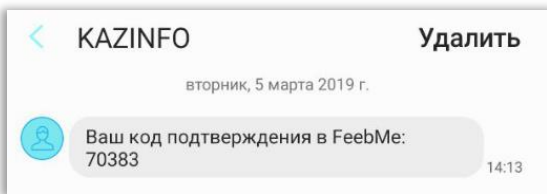
**ВНИМАНИЕ! Привязать карту Астана LRT могут только сотрудники FeebMe в вашей школе в дни подключения.**

Вам придет смс с приглашением:



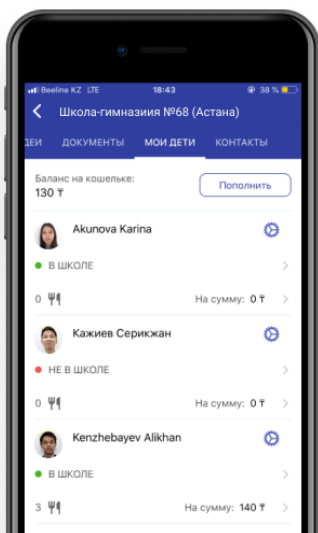
После скачивания приложения, вам необходимо зарегистрироваться в нем:

- 1) Скачать приложение **FeebMe** в Playmarket (Если у вас Android), или в AppStore (Если у вас iPhone) и зарегистрироваться.
- 2) Подтвердить свой номер телефона и ввести код.



**ВАЖНО!** Регистрация в приложении обязательна с того номера, **который указал ребенок.**

У вас отобразится пространство вашей школы и в модуле Мои дети – отобразится ваш ребенок (несколько детей) и данные, вы сможете зайти в пространство и пополнить счет.



Модуль Мои дети

## 2. Пополнение счета:

Для того, чтобы ваш ребенок смог оплачивать покупки внутри школы с помощью телефона, карты Astana LRT или специальной карты – необходимо пополнить счет ребенка в приложении или наличными.

**ВАЖНО!** Приложение устанавливается для школы бесплатно, транспортные карты привязываются также бесплатно.

**ВАЖНО! ВАЖНО!** При использовании карты Astana LRT списывание денег производится со счета FeebMe, деньги с транспортной карты не списываются.

### Способы пополнения счета:

- НАЛИЧНЫМИ в терминалах

Qіwі или отделениях Казпочты



- ОНЛАЙН в приложении

с помощью банковской карты



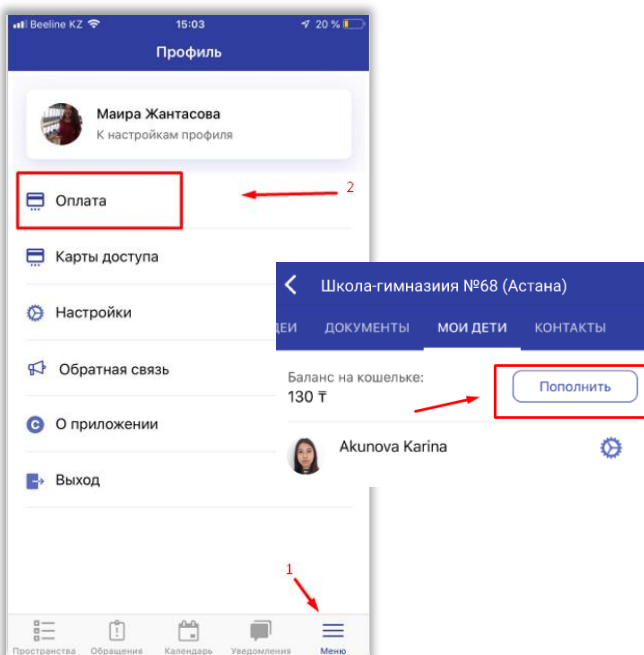
### Терминалы Qіwі

*Другое – Образование – FeebMe*

Введите номер телефона, к которому привязан ваш аккаунт.

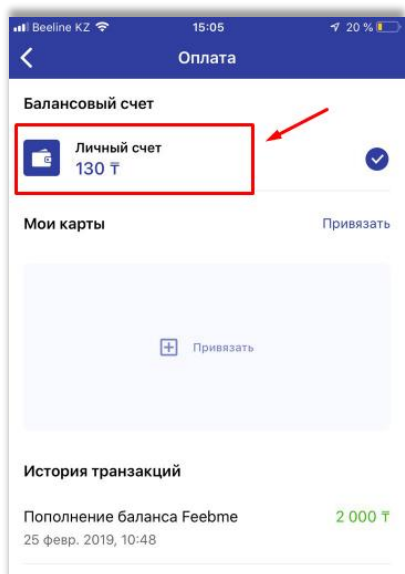
### Проверка баланса и пополнение онлайн

1. В Меню выберите пункт **Оплата** или **Оплатить** в модуле Мои дети

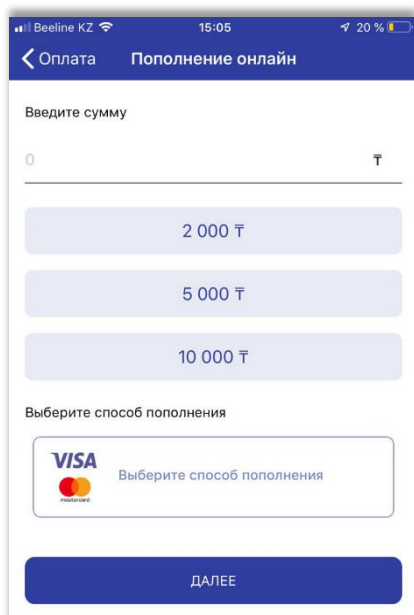


Также в главном меню вы сможете оставить обратную связь или изменить настройки приложения.

- Здесь будут отображаться ваши действия по счету. Вы можете пополнять счет единовременно либо привязать банковскую карту.



- Выберите способ оплаты и введите сумму, выберите способ пополнения нажмите **Далее**.
- Вы перейдете на сайт оплаты, где необходимо ввести данные банковской карты и нажать **Оплатить**.



**Готово!** Когда деньги поступят на счет, ваш ребенок сможет полноценно оплачивать покупки в школе, а вы будете видеть покупки детей.

---

Контакты: (с 9:00-18:00)

+7 (747) 915-07-09

+7 777 079 98 29

Сайт: [mektep.feebme.com](http://mektep.feebme.com)